

# arboro

e-commerce • online marketing



## API-Secret erstellen



# Schritt 1



VERWALTUNG NUTZER

Konto **+ Konto erstellen**

arboro SEO Testing

- Kontoeinstellungen
- Zugriffsverwaltung für Konto
- Alle Filter
- Kontoänderungsverlauf
- Papierkorb

Property **+ Property erstellen**

arboro GA4 Testing SWS (340713927)

- Einrichtungsassistent
- Property-Einstellungen
- Zugriffsverwaltung für Property
- Datenstreams
- Ereignisse
- Conversions
- Zielgruppen
- Benutzerdefinierte Definitionen
- Dateneinstellungen
- Datenimport
- Identität für die Berichterstellung
- Attributionseinstellungen

© 2023 Google | [Analytics-Startseite](#) | [Nutzungsbedingungen](#) | [Datenschutzerklärung](#) | [Feedback geben](#)

„Verwaltung“ bei der entsprechenden (GA4) Property auswählen

# Schritt 2



VERWALTUNG    NUTZER

Konto **+ Konto erstellen**

arboro SEO Testing

- Kontoeinstellungen
- Zugriffsverwaltung für Konto
- Alle Filter
- Kontoänderungsverlauf
- Papierkorb

Property **+ Property erstellen**

arboro GA4 Testing SW5 (340713927)




- Einrichtungsassistent
- Property-Einstellungen
- Zugriffsverwaltung für Property
- Datenstreams** 1
- Ereignisse
- Conversions
- Zielgruppen
- Benutzerdefinierte Definitionen
- Dateneinstellungen
- Datenimport

“Datenstreams” in der Property auswählen

# Schritt 3




## Datenstreams


Alle	iOS	Android	Web	Stream hinzufügen ▾		
	<b>GA4 Testing</b> https://demoshop5.dev.arboro.de/	4256158040	Keine Daten in den vergangenen 48 Stunden.			

Den entsprechenden Datenstream auswählen










# Schritt 4






Stream-Details 

NAME DES STREAMS	STREAM-URL	STREAM-ID	MESS-ID
GA4 Testing	<a href="https://demoshop5.dev.arboro.de/">https://demoshop5.dev.arboro.de/</a>	4256158040	G-33WSRWRYXT 

Ereignisse

- Optimierte Analysen**   
Mit dieser Funktion lassen sich neben der Anzahl der Seitenaufrufe (Standardmessung) auch Interaktionen und Inhalte auf Ihren Websites automatisch erfassen. Daten aus Seitenelementen wie Links und eingebettete Videos können mit relevanten Ereignissen erfasst werden. Achten Sie dabei bitte darauf, dass keine personenidentifizierbaren Informationen an Google gesendet werden. [Weitere Informationen](#)
- Wird gemessen:  Seitenaufrufe  Scrollvorgänge  Klicks auf externe Links [+ 4 mehr](#) 
- Ereignisse ändern**   
Eingehende Ereignisse und Parameter ändern. [Weitere Informationen](#)
- Benutzerdefinierte Ereignisse erstellen**   
Neue Ereignisse auf Basis bestehender Ereignisse erstellen. [Weitere Informationen](#)
- Measurement Protocol – API-Secrets**   
Wenn Sie ein API-Secret erstellen, können zusätzliche Ereignisse durch das Measurement Protocol in diesen Stream geleitet werden. [Weitere Informationen](#) 

Google-Tag

- Tag-Einstellungen bearbeiten**   
Sie können das Verhalten des Google-Tags konfigurieren, einschließlich domainübergreifender Verknüpfungen und interner Zugriffe. [Weitere Informationen](#)
- Verbundene Website-Tags verwalten**   
Tags für zusätzliche Properties oder Produkte mit dem Google-Tag auf Seitenebene dieses Streams laden. [Weitere Informationen](#) 0 verbunden
- Tag-Anleitung ansehen**   
So implementieren Sie das Google-Tag für diesen Datenstream. [Weitere Informationen](#) Keine Daten empfangen

In den Stream-Details "Measurement Protocol – API-Secrets" auswählen

# Schritt 5



Wenn Sie ein Secret erstellen, können zusätzliche Ereignisse durch das Measurement Protocol in diesen Stream geleitet werden. [Weitere Informationen zu API-Secrets für das Measurement Protocol.](#)

API-Secrets  Erstellen

Alias	Secret-Wert	Erstellt am
[blurred]	[blurred]	[blurred]

Über „Erstellen“ ein neues API-Secret erstellen

# Schritt 6



Neues API-Secret erstellen

2

Erstellen


Alias  
XYZ 1

Ein „Alias“ vergeben und auf „Erstellen“ klicken

# Schritt 7



Wenn Sie ein Secret erstellen, können zusätzliche Ereignisse durch das Measurement Protocol in diesen Stream geleitet werden. [Weitere Informationen zu API-Secrets für das Measurement Protocol.](#)

API-Secrets	Suchen	Erstellen
Alias	Secret-Wert	Erstellt am
Storno		May 23, 2023, 11:15:49 AM

Der API-Secret ist nun erstellt und kann nun kopiert werden